



उत्तर प्रदेश खादी तथा ग्रामोद्योग बोर्ड



कौशल सुधार प्रशिक्षण कार्यक्रम
(सामान्य,एस०सी०एस०पी०,टी०एस०पी०)

पंजीकरण करने हेतु

उपयोगकर्ता पुस्तिका (User Manual)

Design & Developed by : [Mectoi Technologies Pvt. Ltd.](#)

पहला चरण

The screenshot displays the homepage of the Uttar Pradesh Khadi and Gramodyog Board. At the top, the board's name is written in Hindi: "उत्तर प्रदेश खादी तथा ग्रामोद्योग बोर्ड". Below this, the main heading reads "कौशल सुधार प्रशिक्षण कार्यक्रम (सामान्य, एस०सी०एस०पी०, टी०एस०पी०) एवं जागरूकता कार्यक्रम". The page features six interactive buttons: "User Manual", "Applicant Registration", "Applicant Login", "Applicant Checklist", "Department Login", and "Headquarter Login". A blue arrow points from the "Applicant Registration" button to a separate instruction box. At the bottom, contact information is provided, including a toll-free number (1800-120-7699) and a technical support helpline (0522-4331521).

उत्तर प्रदेश खादी तथा ग्रामोद्योग बोर्ड

कौशल सुधार प्रशिक्षण कार्यक्रम (सामान्य, एस०सी०एस०पी०, टी०एस०पी०)
एवं
जागरूकता कार्यक्रम

User Manual Applicant Registration Applicant Login

Applicant Checklist Department Login Headquarter Login



Any Enquiry/पूछताछ के लिए
(समय 9:30 AM से 6:00 PM)(सोमवार से शुक्रवार)
Toll Free Number: 1800-120-7699

Technical Support Helpline No. 0522-4331521
(समय 10:00 AM से 6:00 PM)(सोमवार से शुक्रवार)

Design & Developed by Mectoi Technologies Pvt. Ltd.

आवेदक पंजीकरण हेतु रजिस्टर बटन पर क्लिक करें.

दूसरा चरण

 **उत्तर प्रदेश खादी तथा ग्रामोद्योग बोर्ड** 

Register
Please register your account.

Applicant Name *

Email *

Mobile *

Sign Up

Already have an account? [Sign in instead](#)

Design & Developed by [Mectoi Technologies Pvt. Ltd.](#)

1. कृपया अपना नाम, ईमेल और मोबाइल नंबर भरें.

2. साइनअप/(SignUp) बटन पर क्लिक करें और आगे बढ़ें.

तीसरा चरण

उत्तर प्रदेश खादी तथा ग्रामोद्योग बोर्ड

OTP Verification

Enter the code we just send on your Email or mobile phone

Enter OTP

Verify

2.Verify बटन पर क्लिक करें.

1.वह कोड दर्ज करें जो आपके ईमेल पर भेजा गया है.

चौथा चरण

उत्तर प्रदेश खादी तथा ग्रामोद्योग बोर्ड

Applicant Login
Please Login to your account.

EMAIL
Enter your email

PASSWORD
Enter your Password [Forgot Password?](#)

Sign in

[New on our platform? Create an account](#)

Design & Developed by Mectoi Technologies Pvt. Ltd.

1. कृपया अपना ईमेल भरें.

2. कृपया अपना पासवर्ड भरें जो दोबारा आपके ईमेल पर भेज गया है.

3. साइन इन/(SignIn) बटन पर क्लिक करें और आगे बढ़ें.

पांचवा चरण

उत्तर प्रदेश खादी तथा ग्रामोद्योग बोर्ड

Applicant Login

Please Login to your account.

EMAIL

PASSWORD [Forgot Password?](#)

[Sign in](#)

[New on our platform? Create an account](#)

Design & Developed by Mectoi Technologies Pvt. Ltd.

2. अपना पासवर्ड बदलने के लिए [/\(forget Password\)](#) पर क्लिक करें.

छठा चरण

उत्तर प्रदेश खादी तथा ग्रामोद्योग बोर्ड

Change Password

EMAIL OR USERNAME

Enter your email or username

OLD PASSWORD

NEW PASSWORD

Sign in

New on our platform? [Create an account](#)

1. कृपया अपना Email भरें.

2. यदि आपको अपना पुराना पासवर्ड/(Old Password) याद है तो पुराने पासवर्ड/(Old Password) में भरे.

3. कृपया अपना नया पासवर्ड/(New Password) भरे .

4. साइन इन/(SignIn) बटन पर क्लिक करें और आगे बढ़ें.

सातवां चरण

Uttar Pradesh Khadi & Village Industries Board
Government of Uttar Pradesh

उत्तर प्रदेश खादी तथा ग्रामोद्योग बोर्ड

Test Name
Applicant

Dashboards

Application

Download Certificate

Application Status

Communication Inbox

Upload Work Status

Applicant Dashboard

Applications

Application Status

Feedback

© 2024 , Design & Developed by Mectoi Technologies Pvt. Ltd.

1.फॉर्म भरने के लिए एप्लिकेशन //(Application) बटन पर क्लिक करें.

आठवां चरण

- Name Applicant
- Dashboards
- Application
- Download Certificate
- Application Status
- Communication Inbox
- Upload Work Status

Application Forms

Basic Details

Address Details

Qualification Details

Other Details

Declaration

PLEASE SELECT THE PROGRAM FIRST/ कृपया पहले प्रोग्राम चुनें *

Skill Development Program / कौशल सुधार प्रशिक्षण कार्यक्रम AWARENESS PROGRAM / जागरूकता कार्यक्रम

Applicant Name / आवेदक नाम *

xxxx-yyyyy

FATHER's/HUSBAND's NAME / पिता/पति का नाम *

EMAIL / ईमेल *

xxxx-yyyyy

CONTACT / संपर्क *

7565 831 389

Date of Birth / जन्म तिथि *

Gender / लिंग *

Male/पुरुष Female/महिला Transgender/द्विसंज्ञेडर

Category / वर्ग *

SELECT

Nationality / राष्ट्रियता *

Indian

AADHAAR NO/ आधार संख्या *

Identity Type/पहचान का प्रकार *

SELECT

Identification No./पहचान क्रमांक

Upload Identity Documents/पहचान दस्तावेज़ अपलोड करें *

Choose File No file chosen

Maximum file size 1 MB

< Previous/पिछला

Save Draft & Next/ड्राफ्ट सहेजें और अगला

1. अपना व्यक्तिगत विवरण भरे.

2. सेव ड्राफ्ट/(Save Draft) बटन पर क्लिक करें और आगे बढ़ें.

नौवां चरण



- TestNew Applicant
- Dashboards
- Application
- Download Certificate
- Application Status
- Communication Inbox
- Upload Work Status

Application Forms

Basic Details Address Details Qualification Details Other Details Declaration

CURRENT ADDRESS/ वर्तमान पता

HOUSE NO/मकान नंबर *	xxxx-yyyyy
STREET/LOCALITY/VILLAGE गली/मुहल्ला/गाँव *	
BLOCK/ब्लॉक *	xxxx-yyvvv
TEHSHEEL/तहसील *	xxxx-yyvvv
STATE / राज्य *	xxxx-yyvvv
DISTRICT/शहर *	xxxx-yyvvv
PIN CODE/पिन कोड *	xxxx-yyvvv

As same as corresponding Address/संबंधित पते के समान

PERMANANT ADDRESS/स्थायी पता

HOUSE NO/ मकान नंबर *	xxxx-yyy
STREET/LOCALITY/VILLAGE गली/मुहल्ला/गाँव *	
BLOCK/ब्लॉक *	xxxx-yyy
TEHSHEEL/तहसील *	xxxx-yyy
STATE/राज्य *	xxxx-yyy
DISTRICT/शहर *	xxxx-yyy
PIN CODE/पिन कोड *	xxxx-yyy

Previous/पिछला

Save Draft & Next/ड्राफ्ट सहेजें और अगला

1.वर्तमान पता भरें.

2.स्थाई पता भरें.

3.सेव ड्राफ्ट/(Save Draft) बटन पर क्लिक करें और आगे बढ़ें.

दसवां चरण



- Test Name Applicant
- Dashboards
- Application
- Download Certificate
- Application Status
- Communication Inbox
- Upload Work Status

Application Forms

Basic Details

Address Details

Qualification Details

Other Details

Declaration

EDUCATIONAL DETAIL / शैक्षिक विवरण

S.No./क्र.सं.	Maximum Qualification/अधिकतम योग्यता	Passing Year/उत्तीर्ण वर्ष	Certificate No/प्रमाणपत्र संख्या	Certificate Upload/प्रमाणपत्र अपलोड करें	View File
1	<input type="text" value="SELECT"/>	<input type="text" value="Select"/>	<input type="text"/>	<input type="button" value="Choose File"/> <input type="text" value="No file chosen"/>	<input type="button" value="View File"/>

TECHNICAL DETAIL / तकनीकी विवरण

TECHNICAL QUALIFICATION / तकनीकी योग्यता

I.T.I CERTIFICATE UPLOAD/आई.टी.आई प्रमाणपत्र अपलोड करें

OTHER CERTIFICATE UPLOAD / अन्य प्रमाणपत्र अपलोड करें

1.शैक्षिक विवरण भरें.

2.तकनीकी विवरण भरें.

3.सेव ड्राफ्ट/(Save Draft) बटन पर क्लिक करें और आगे बढ़ें.

ग्यारहवाँ चरण

Uttar Pradesh Khadi & Village Industries Board
Government of Uttar Pradesh

उत्तर प्रदेश खादी तथा ग्रामोद्योग बोर्ड

TestNew Applicant

Dashboards

Application

Download Certificate

Application Status

Communication Inbox

Upload Work Status

Application Forms

Basic Details Address Details Qualification Details Other Details Declaration

BANK NAME / बैंक का नाम * XXXXXX

BANK ACCOUNT NUMBER / बैंक खाता संख्या * XXXXXX

BANK ACCOUNT OPENING DATE / बैंक खाता खोलने की तिथि *

IFS CODE / आई एफ एस कोड * XXXXXX

BRANCH NAME / शाखा का नाम * XXXXXX

UPLOAD BANK PASSBOOK / बैंक पासबुक अपलोड करें *
Choose File No file chosen
Maximum file size 1 MB

PASSPORT SIZE PHOTO *
Choose File No file chosen
Maximum file size 200 Kb / Support Only .jpeg, .jpg, .png formats

SIGNATURE/THUMB IMPRESSION/हस्ताक्षर/अंगूठे का निशान *
Choose File No file chosen
Maximum file size 200 Kb / Support Only .jpeg, .jpg, .png formats

Save Draft & Next/ड्राफ्ट सहेजें और अगला

© 2024 , Design & Developed by Mectoi Technologies Pvt. Ltd.

1. बैंक से संबंधित जानकारी भरें.

2. पासपोर्ट साइज फोटो अपलोड करें.

3. हस्ताक्षर/अंगूठे का निशान अपलोड करें.

4. सेव ड्राफ्ट //(Save Draft) बटन पर क्लिक करें और आगे बढ़ें.

बारहवां चरण

Uttar Pradesh Khadi & Village Industries Board
Government of Uttar Pradesh

उत्तर प्रदेश खादी तथा ग्रामोद्योग बोर्ड

Test Name
Applicant

Dashboards

Application

Download Certificate

Application Status

Communication Inbox

Upload Work Status

Application Forms

Basic Details Address Details Qualification Details Other Details Declaration

Yes, I agree with the term and condition/हाँ, मैं नियम एवं शर्त से सहमत हूँ।

I, hereby give consent to use my personal data available with different schemes/programmes/services/Government/Quasi-Government databases for creation of scheme/service/portal database of Department, Government of Uttar Pradesh and for availing Government services, benefits under Government schemes, establishing identity and/or other purposes. I am aware that this database shall be used to provide benefits of different schemes/programmes/services run by Central and State Government etc. and/or to establish my identity.
मैं, एतद्वारा विभाग, उत्तर प्रदेश शासन की योजना / सेवा/पोर्टल के डेटाबेस बनाने के लिये एवं शासकीय सेवायें उपलब्ध कराये जाने, शासकीय योजनाओं से लाभान्वित किये जाने पहचान निर्धारित किये जाने एवं/ अथवा अन्य प्रयोजनों हेतु विभिन्न योजनाओं/कार्यक्रमों/सेवाओं / शासकीय / अर्द्धशासकीय डेटाबेसों में उपलब्ध अपने व्यक्तिगत डेटा का उपयोग करने के लिये अपनी सहमति देता / देती हूँ। मुझे ज्ञात है। कि इस डेटाबेस का उपयोग केन्द्र एवं राज्य सरकार द्वारा संचालित विभिन्न योजनाओं, सेवाओं इत्यादि से लाभान्वित करने एवं अथवा मेरी पहचान तय करने के लिये किया जा सकता है।

Previous Preview

1.YES बटन पर क्लिक करें और आगे बढ़ें.

2.Preview बटन पर क्लिक करें और अपना फॉर्म देखें.

© 2024 , Design & Developed by Mectoi Technologies Pvt. Ltd.

तेरहवाँ चरण

Uttar Pradesh Khadi & Village Industries Board
उत्तर प्रदेश खादी तथा ग्रामोद्योग बोर्ड

View Application/आवेदन देखें

Application Details

REGISTRATION NO / पंजीकरण संख्या
PROGRAM / प्रोग्राम XXXXX-YYYYY

SKILL / कौशल XXXXX-YYYYY

Do you want to establish self-employment after training? / क्या आप प्रशिक्षण के उपरांत स्वरोजगार स्थापित करना चाहते हैं ?
APPLICANT NAME / आवेदक का नाम XXXXX-YYYYY
FATHER'S/HUSBAND NAME/पिता/पति का नाम
EMAIL / ईमेल
CONTACT / संपर्क XXXXX-YYYYY
BIRTH DATE / जन्म तिथि
GENDER/ लिंग

CATEGORY / वर्ग
NATIONALITY /राष्ट्रीयता
Identity Type/परचान का प्रकार
Supporting Documents/सहायक दस्तावेज़
AADHAR NO/आधार संख्या XXXXX-YYYYY
XXXXX-YYYYY

Current Address/ वर्तमान पता

HOUSE NO/मकान नंबर
STREET/LOCALITY/गली/मुहल्ला
TAHSHEEL/तहसील
BLOCK/ब्लॉक
STATE/राज्य
District/जिला
PIN CODE/पिन कोड
XXXXX-YYYYY
XXXXX-YYYYY

PERMANANT ADDRESS/स्थायी पता

HOUSE NO / मकान नंबर
STREET/LOCALITY / गली/मुहल्ला
TAHSHEEL / तहसील
BLOCK / ब्लॉक
STATE/राज्य
District/जिला
PIN CODE/पिन कोड
XXXXX-YYYYY
XXXXX-YYYYY
XXXXX-YYYYY

EDUCATIONAL DEATAILS/शैक्षिक विवरण

S.No./क्र.सं.	QUALIFICATION/योग्यता	PASSING YEAR/उत्तीर्ण वर्ष	CERTIFICATE NO./प्रमाणपत्र संख्या	CERTIFICATE /प्रमाणपत्र
1	Literate / साक्षर			

TECHNICAL QUALIFICATION / तकनीकी योग्यता

BANK Details / बैंक का नाम

BANK NAME / बैंक का नाम
IFSC CODE / आईएफएससी कोड
Bank Passbook / बैंक पासबुक
BANK ACCOUNT NUMBER /बैंक खाता संख्या
BRANCH ADDRESS / शाखा पता
XXXXX-YYYYY
XXXXX-YYYYY

Edit Form FinalSubmit

© 2024 , Design & Developed by Mectoi Technologies Pvt. Ltd.

1.सुधार के लिए(Edit form) बटन पर क्लिक करें.

2.फाइनल सबमिट के लिए (FinalSubmit) बटन पर क्लिक करें.

चौदहवाँ चरण

- Test Name
Applicant
- Dashboards
- Application
- Download Certificate
- Application Status
- Communication Inbox
- Upload Work Status

View Application/आवेदन देखें

Application Details

REGISTRATION NO / पंजीकरण संख्या
PROGRAM / प्रोग्राम

XXXXX-YYYYY

SKILL / कौशल

XXXXX-YYYYY

Do you want to establish self-employment after training? / क्या आप प्रशिक्षण के उपरांत स्वरोजगार स्थापित करना चाहते हैं ?

:- Yes

APPLICANT NAME / आवेदक का नाम
FATHER'S/HUSBAND NAME/पिता/पति का नाम

XXXXX-YYYYY

EMAIL / ईमेल

CONTACT / संपर्क

BIRTH DATE / जन्म तिथि

GENDER/ लिंग

XXXXX-YYYYY

CATEGORY / वर्ग

NATIONALITY /राष्ट्रियता

Identification No./पहचान क्रमांक

Aadhaar Document/आधार दस्तावेज़

XXXXX-YYYYY

AADHAR NO/आधार संख्या

Identity Type/पहचान का प्रकार

Supporting Documents/सहायक दस्तावेज़

XXXXX-YYYYY

Current Address/ वर्तमान पता

HOUSE NO/मकान नंबर

STREET/LOCALITY/गली/मुहल्ला

TAHSHEEL/तहसील

BLOCK/ब्लॉक

XXXXX-YYYYY

XXXXX-YYYYY

STATE/राज्य

District/जिला

PIN CODE/पिन कोड

XXXXX-YYYYY

PERMANANT ADDRESS/स्थायी पता

HOUSE NO / मकान नंबर

STREET /LOCALITY / गली/मुहल्ला

TAHSHEEL / तहसील

BLOCK / ब्लॉक

XXXXX-YYYYY

XXXXX-YYYYY

STATE/राज्य

District/जिला

PIN CODE/पिन कोड

XXXXX-YYYYY

EDUCATIONAL DEATAILS/शैक्षिक विवरण

S.No./क्र.सं.	QUALIFICATION/योग्यता	PASSING YEAR/उत्तीर्ण वर्ष	CERTIFICATE NO/प्रमाणपत्र संख्या	CERTIFICATE /प्रमाणपत्र
1	Literate / साक्षर			

TECHNICAL QUALIFICATION / तकनीकी योग्यता

BANK Details / बैंक का नाम

BANK NAME / बैंक का नाम

IFSC CODE / आईएफएससी कोड

Bank Passbook / बैंक पासबुक

XXXXX-YYYYY

BANK ACCOUNT NUMBER /बैंक खाता संख्या

BRANCH ADDRESS / शाखा पता

XXXXX-YYYYY

1.अपने आवेदन फॉर्म को देखें.

पन्द्रहवाँ चरण



Test Name
Applicant

 Dashboards

 Application

 Download Certificate

 Application Status

 Communication Inbox

 Upload Work Status

Search Received Application

From Date: To Date:

Search

Reset

Search:


S no.	Application Id	Applicant Name	Batch No	Training Center	From Date	To Date
1	XXXXXX	XXXXXX	XXXXX			

Showing 1 to 1 of 1 entries

Previous Next

1. एप्लिकेशन स्टेटस देखने के लिए एप्लिकेशन स्टेटस //(Application Status) बटन पर क्लिक करें.

सोलहवां चरण



Uttar Pradesh Khadi & Village Industries Board
Government of Uttar Pradesh

उत्तर प्रदेश खादी तथा ग्रामोद्योग बोर्ड

Test Name
Applicant

Dashboards

Application

Download Certificate

Application Status

Communication Inbox

Upload Work Status

Search Received Application

From Date: To Date:

Search:

S no.	Application Id	Applicant Name	Father's Name	Gender	Date of Birth	Submission Date	Action
No data available in table							

Showing 0 to 0 of 0 entries

Previous Next

1.(DVIO) द्वारा किये गये Message को देखने के लिए (Communication Inbox) बटन पर क्लिक करें.

सत्रहवाँ चरण

2.लॉगआउट यहां से करे.

- Test Name Applicant
- Dashboards
- Application
- Download Certificate
- Application Status
- Communication Inbox
- Upload Work Status

Show Applicant Work Status

Work Status *

SELECT

Message:

Upload Document:

Choose File No file chosen

Submit

Reset

Search:

S no.	Application Id	Applicant Name	Work Status	Remarks
No data available in table				

Showing 0 to 0 of 0 entries

Previous Next

1. अपना कार्य स्थिति अपलोड करने के लिए (Upload Work Status) बटन पर क्लिक करें.